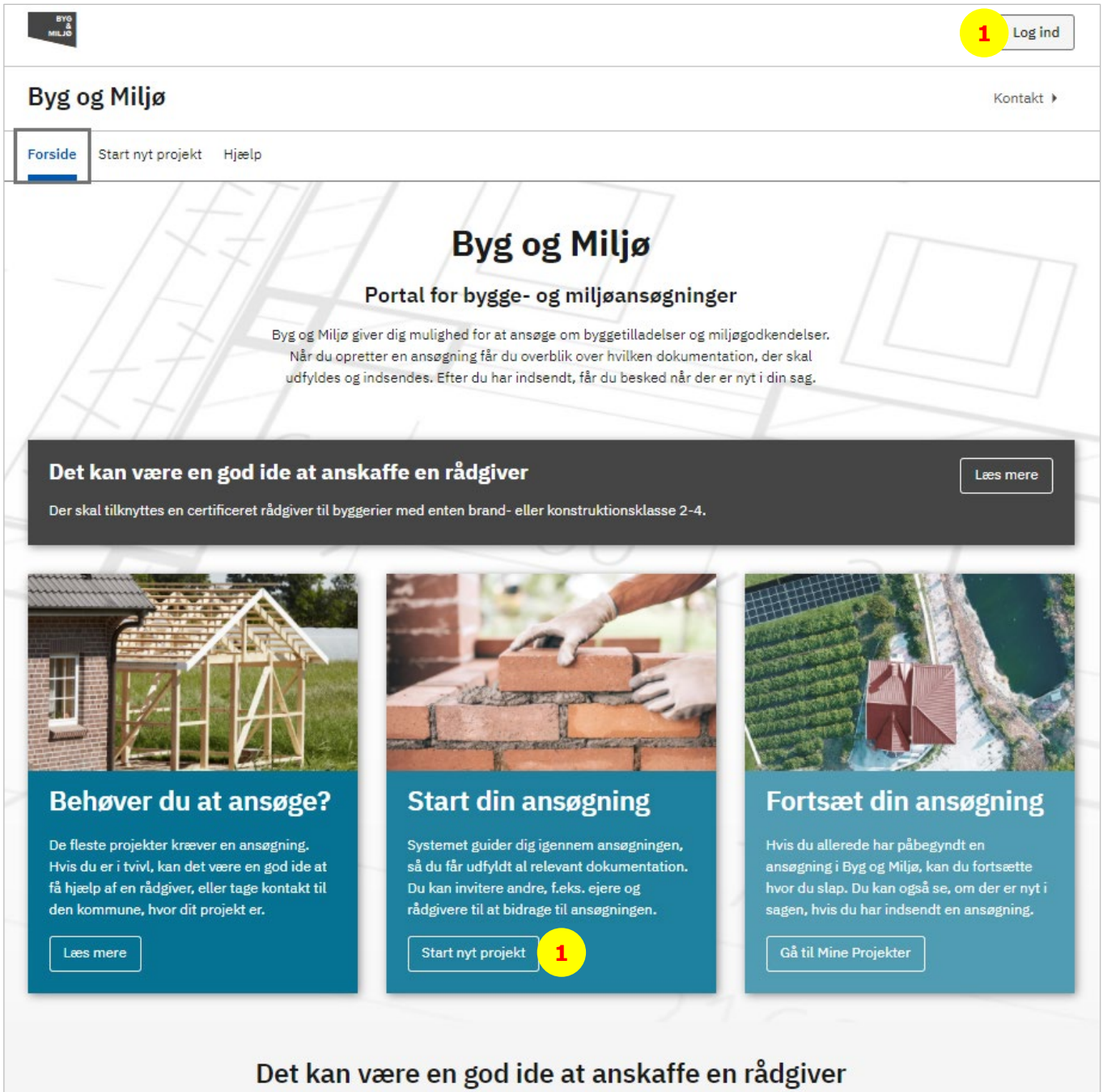


Sådan logger du ind på Byg og Miljø

Når du skal oprette en byggeansøgning, går du ind på [Byg og Miljø's hjemmeside](http://www.bygogmiljo.dk) www.bygogmiljo.dk.

Du kan ikke oprette en ansøgning, før du er logget ind med dit NEM-id

Du logger ind enten ved at klikke på "login-knappen" i øverste højre hjørne (**nr. 1**), eller når du starter din ansøgning (**nr. 1**).



The screenshot shows the homepage of the 'Byg og Miljø' portal. At the top right, there is a 'Log ind' button with a yellow circle containing the number '1'. Below the navigation bar, the main heading is 'Byg og Miljø' with the subtitle 'Portal for bygge- og miljøansøgninger'. A central text block explains that the portal allows users to apply for building permits and environmental approvals, providing an overview of required documentation. Below this, there is a dark grey banner with the text 'Det kan være en god ide at anskaffe en rådgiver' and a 'Læs mere' button. The main content area features three blue cards: 'Behøver du at ansøge?' with a 'Læs mere' button, 'Start din ansøgning' with a 'Start nyt projekt' button and a yellow circle with '1', and 'Fortsæt din ansøgning' with a 'Gå til Mine Projekter' button. At the bottom, a dark grey banner repeats the text 'Det kan være en god ide at anskaffe en rådgiver'.

Nu åbnes hjemmesiden NEMLOG-IN, hvor du enten kan logge ind med nøglefil, nøglekort eller mitID. Vælger du at logge på med nøglekort, er proceduren følgende:

Klik på fanen "NEMID nøglekort" (**nr. 2**).

Indtast dit bruger-id og derefter din adgangskode (**nr. 3**). Klik derefter på knappen Næste (**nr. 4**).



The screenshot shows the NEMLOG-IN login interface. At the top, there are three navigation tabs: "NemID nøglekort" (highlighted with a yellow circle and the number 2), "NemID nøglefil", and "MitID". Below the tabs is a login form titled "NEM ID" with a subtitle "NemLog-in". The form contains a "Bruger-id" field with a masked input (XXXXXXXXXXXXXXXXXX), an "Adgangskode" field with a masked input (*****), and a "Glemt kode?" link. A "Næste" button is located below the password field. To the right of the form is a sidebar with several sections: "Driftstatus" (Normal drift), "Databeskyttelsesforordningen" (with a link to "Læs mere om behandlingen af dine personoplysninger og dine rettigheder her"), "Mere information" (with links for "Sikkerhed", "Hjælp til log på", "Log på typer", "Om NemLog-in", and "Cookies på NemLog-in"), "Webtilgængelighed" (with a link for "Tilgængelighedserklæring (nyt vindue)"), and "Log af anbefaling" (with instructions to click "Log af" and close browser windows).

Hvis du har downloadet NEM ID appen, kan du logge ind via din mobiltelefon. Klik på "Skift til nøgleapp" (**nr. 5**) for at logge ind via mobiltelefonen.

Har du ikke NEM ID appen på din mobiltelefon logger du ved indtaste et tal fra dit nøglekort. På dit nøglekort finder du det samme 4-cifrede tal, som du kan se på din skærm (**nr. 6**). Ved siden af dette tal, står der et 6-cifret tal, som du indtaster i det tomme felt. Klik derefter på log på (**nr. 7**).

NEMLOG-IN

English

NemID nøglekort | NemID nøglefil | MitID

NEM ID

Indtast nøgle

Nøglekort:

#	
1034	6 123456

5 [Skift til nøgleapp](#)

7 Log på

Driftstatus

Normal drift

Databeskyttelsesforordningen

Når du anvender NemLog-in til at bekræfte din identitet, bliver dine personoplysninger behandlet af Digitaliseringsstyrelsen. Vi indsamler data fra dit NemID eller MitID, herunder dit CPR-nummer. Vi opbevarer, af sikkerhedsmæssige årsager, en historik over din anvendelse af NemLog-in i 6 måneder.

[Læs mere om behandlingen af dine personoplysninger og dine rettigheder her](#)

Mere information

- [Sikkerhed](#)
- [Hjælp til log på](#)
- [Log på typer](#)
- [Om NemLog-in](#)
- [Cookies på NemLog-in](#)

Webtilgængelighed


- [Tilgængelighedserklæring \(nyt vindue\)](#)

Log af anbefaling

Klik på "Log af"-knappen og luk herefter alle browservinduer, når du har været logget på

Når du er logget på, kommer du automatisk tilbage til Byg og Miljø's forside, og i øverste højre hjørne kan du se, at du er logget på (**nr. 8**).

Du er nu klar til at oprette din byggesag.

Borge **8** Log ud

Byg og Miljø

Kontakt ▶

Forside Start nyt projekt Mine projekter HjælpMin profil 👤

Byg og Miljø


Portal for bygge- og miljøansøgninger

Byg og Miljø giver dig mulighed for at ansøge om byggetilladelser og miljøgodkendelser. Når du opretter en ansøgning får du overblik over hvilken dokumentation, der skal udfyldes og indsendes. Efter du har indsendt, får du besked når der er nyt i din sag.

Det kan være en god ide at anskaffe en rådgiver

Læs mere


Der skal tilknyttes en certificeret rådgiver til byggerier med enten brand- eller konstruktionsklasse 2-4.



Behøver du at ansøge?

De fleste projekter kræver en ansøgning. Hvis du er i tvivl, kan det være en god ide at få hjælp af en rådgiver, eller tage kontakt til den kommune, hvor dit projekt er.


Læs mere



Start din ansøgning

Systemet guider dig igennem ansøgningen, så du får udfyldt al relevant dokumentation. Du kan invitere andre, f.eks. ejere og rådgivere til at bidrage til ansøgningen.

Start nyt projekt



Fortsæt din ansøgning

Hvis du allerede har påbegyndt en ansøgning i Byg og Miljø, kan du fortsætte hvor du slap. Du kan også se, om der er nyt i sagen, hvis du har indsendt en ansøgning.

Gå til Mine Projekter

Det kan være en god ide at anskaffe en rådgiver